


Compensa Life veselības apdrošināšana – vienmēr pa rokai Tavā viedtālrunī!

Lejupielādē bez maksas un sāc lietot



Kā lietot Compensa Life mobilo lietotni?

1.>




Pievienojies internetam un lejupielādē Compensa Life mobilo lietotni

2.>



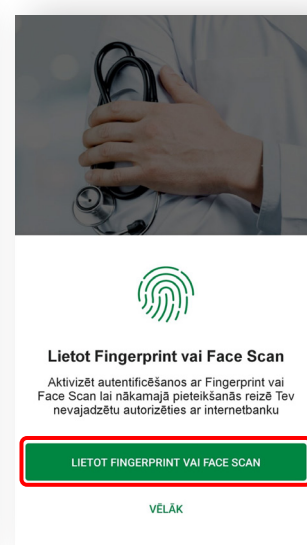
Pēc lietotnes atvēršanas izvēlies valodu

3.>



Izvēlies savu banku vai Smart-ID

4.



Ja Tavam tālrunim ir Fingerprint vai Face Scan funkcijas, aktivizē tās un turpmāk autentificēties varēsi ar biometrijas datiem – sejas atpazīšanu vai pirksta nospiedumu, vai arī izmanto telefona paroli.*

*Ja, beidzot izmantot lietotni, nospiedīsi "Iziet", nākamajā lietošanas reizē būs jāautentificējas tāpat kā pirmajā lietošanas reizē.

Kā izmantot veselības apdrošināšanu savā viedtālrunī?

1.



Izvēlies darbību

2.



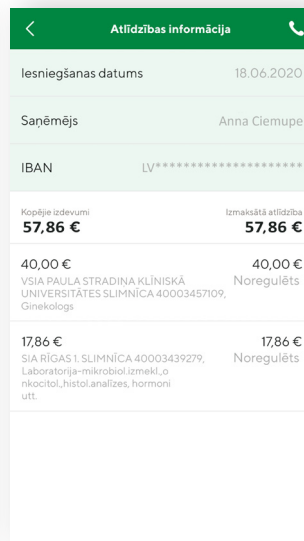
Apskati savas polises informāciju

3.



Lieto elektronisko karti plastikāta kartes vietā un uzrādi to medicīnas iestādēs

4.



Apskati pieteiktās un jau izmaksātās atlīdzības

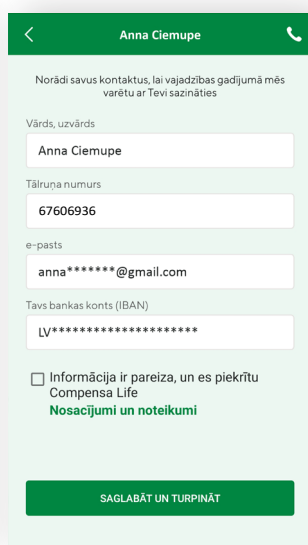
Kā pieteikt atlīdzību?

1.



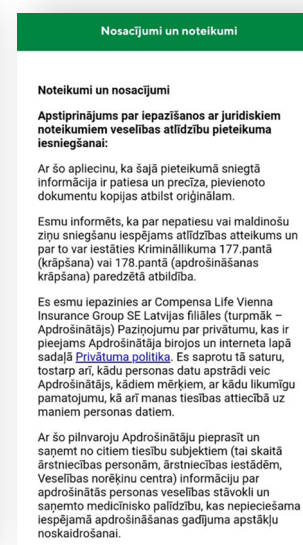
Izvēlies "Pieteikt atlīdzību"

2.



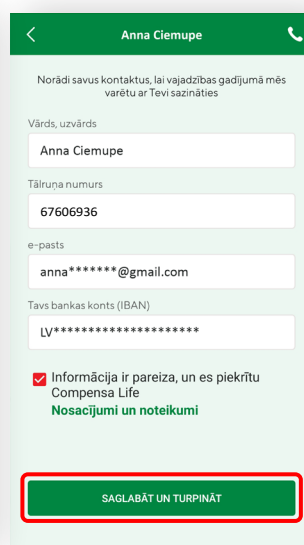
Norādi savus kontaktus un bankas kontu, lai saņemtu atlīdzību

3.



Iepazīsties ar Noteikumiem un nosacījumiem

4.



Apstiprini, ka sniegtā informācija ir pareiza, spied "Saglabāt un turpināt"

5.

Pievienot informāciju par apdrošināšanas izdevumiem

PIEVENOT DOKUMENTU

Pievienot dokumentu

- ✓ Kā pirmo pievieno maksājuma dokumentu (čeku vai kvīti), tad pievieno pārējos saistītos dokumentus.
- ✓ Katru maksājuma dokumentu pievieno atsevišķā pieteikumā.

Lietot kameru

Izvēlēties no galerijas

Augšupielādēt failus

ATCELT

Pievieno maksājumu apliecināšu dokumentu par izmantotajiem pakalpojumiem

Kā pirmo dokumentu pievieno vai fotogrāfē veselības iestādes izdoto čeku pilnā izmērā

Ja tajā ir QR kods, dati ielasisies automātiski

Katrā atbildību pieteikumā pievieno tikai vienu čeku

* Zāļu receptes, ārsta nosūtījumus u.c. vari iekļaut vienā kopējā foto

6.

Pievienot informāciju par apdrošināšanas izdevumiem

PIEVENOT DOKUMENTU

Lūdzu, nofotografē un pievieno arī čeku vai kvīti!

Saraksts ar nepieciešamajiem dokumentiem

Maksājuma datums

15.12.2025

Medicīnas iestāde

AB DENTAL, IK 44102013407

Čeka numurs

YH296427

Izdevumi

EUR 25.00

Papildu piezīmes (pēc izvēles)

SAGLABĀT

Sarakstā ar nepieciešamajiem dokumentiem atradīsi informāciju par dokumentiem, kādi ir iesniedzami, lai saņemtu atbildību

7.

✓

Paldies!

Pieteikums ir nosūtīts. Sekot sava pieteikuma statusam vari, izmantojot šo lietotni.

Kopējie izdevumi

35,00 €

PIEVENOT NĀKAMO ČEKU

AIZVĒRT

Ja vēlies iesniegt vairākus čekus, izvēlies "Pievienot nākamo čeku" un iesniedz pieteikumu, aizpildot nepieciešamos laukus

8.

Pieteikt atbildību

Tava apdrošināšanas karte

Polises informācija

Pieteikumu vēsture

Attālinātās ārstu konsultācijas

Apskati jau pieteiktās un iesniegtās atbildības

9.

Atbildību vēsture

Anna Ciempupe

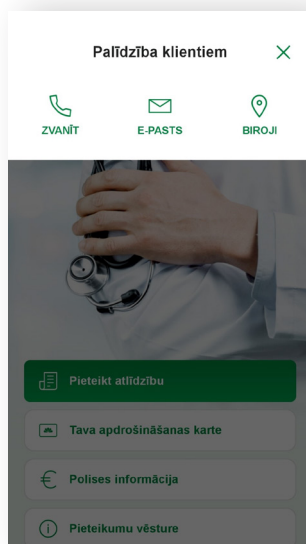
Iesniegts 01.02.2021	Kopā 1,00 EUR	Izmaksāts 0,00 EUR	Pabeigts >
Iesniegts 12.01.2021	Kopā 1,00 EUR	Izmaksāts 0,00 EUR	Pabeigts >
Iesniegts 18.06.2020	Kopā 40,00 EUR	Izmaksāts 40,00 EUR	Pabeigts >
Iesniegts 30.03.2020	Kopā 17,86 EUR	Izmaksāts 17,86 EUR	Pabeigts >

Ērti seko iesniegto atbildību statusam

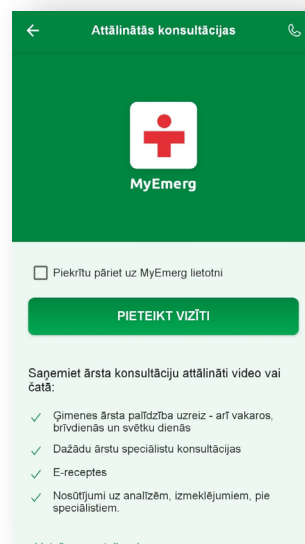
Ko vēl piedāvā Compensa Life mobilā lietotne?



Apskatīt detalizētāku informāciju par polises programmā iekļautajiem segumiem



Sazināties ar Compensa Life, zvanot vai rakstot e-pastu



Saņem attālinātu ārsta konsultāciju caur mūsu partnerorganizācijas lietotni MyEmerg

**Compensa Life mobilā lietotne –
tik ērti, droši un vienkārši!**

Daži klikšķi un darīts!